

LUMME

ЭЛЕКТРИЧЕСКАЯ ПЛИТКА
РУКОВОДСТВО ПО ЭКСПЛУАТАЦИИ
ELECTRIC STOVE
USER MANUAL
ЭЛЕКТР ПЛИТКАЛАРЫ
ПАЙДАЛАНУ ЖӨНІНДЕГІ НҰСҚАУЛЫҚ
ЭЛЕКТРЫЧНАЯ ПЛІТКА
КІРАҰНИЦТВА ПА ЭКСПЛУАТАЦЫІ

LU-3632 / LU-3633 / LU-3635

RUS	Руководство по эксплуатации	2
GBR	User manual	6
KAZ	Пайдалану бойынша нұсқаулық	7
BLR	Кірауіңітвa пa экcплуатaцiі	8



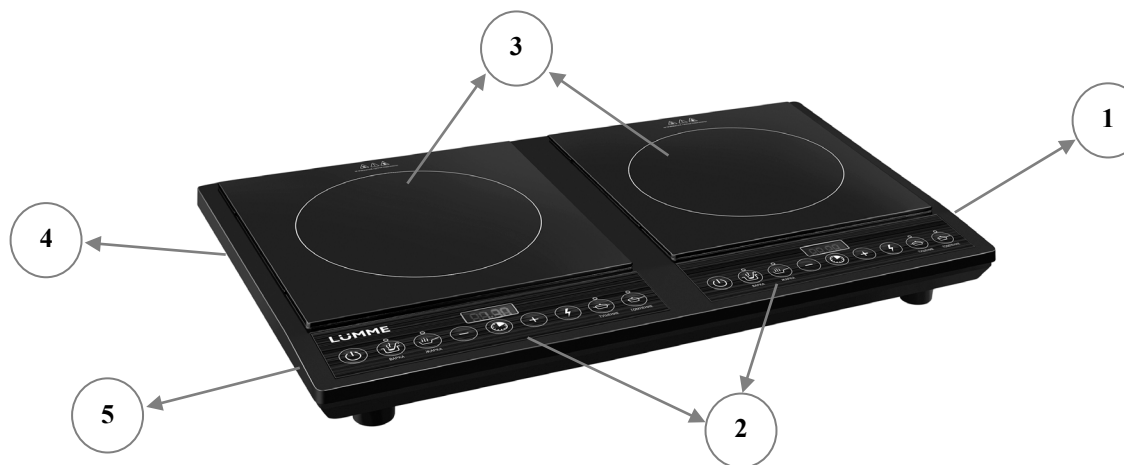
LUMME

RUS Описание

1. Корпус
2. Панель управления
3. Варочная поверхность
4. Система охлаждения
5. Отверстие воздухозаборника

GBR Parts list

1. Housing
2. Control panel
3. Cooking hob
4. Fan
5. Air inlet



RUS Фактическая комплектность данного товара может отличаться от заявленной в настоящем руководстве. Внимательно проверяйте комплектность при выдаче товара продавцом.

GBR Real set of the appliance could be different from listed in the User manual. Check once buy.

KAZ Бұл тауардың нақты жинағы осы нұсқаулықта жарияланғаннан басқа болуы мүмкін. Сатушы тауарды берген кезде жинағын мұқият тексеріңіз.

BLR Фактычна камплектнасць дадзенага тавара можа адрознівацца ад заяўленай у дадзеным дапаможніку. Уважліва правярайце камплектнасць падчас выдачы тавара прадаўцом.

RUS РУКОВОДСТВО ПО ЭКСПЛУАТАЦИИ

МЕРЫ БЕЗОПАСНОСТИ

- Внимательно прочитайте данную инструкцию перед эксплуатацией прибора и сохраните ее для справок в дальнейшем. Прибор предназначен только для приготовления пищи.
- Перед первоначальным включением проверьте, соответствуют ли электропитание изделия, указанное в таблице с техническими характеристиками, электропитанию в Вашей локальной сети.
- Использовать только в бытовых целях, согласно данному руководству по эксплуатации. Прибор не предназначен для промышленного применения.
- Не использовать вне помещений.
- Всегда отключайте прибор от электросети перед чисткой, или, если Вы им не пользуетесь.
- При отключении прибора от сети питания не тяните за сетевой шнур, беритесь только за вилку.
- Во избежание поражения электрическим током и возгорания, не погружайте прибор в воду или другие жидкости, не устанавливайте прибор на влажную поверхность, или вблизи воды. Если это произошло, немедленно отключите его от электросети и обратитесь в сервисный центр для проверки.
- Избегайте одновременного использования данного прибора с другими электрическими приборами высокой мощности.
- Во избежание короткого замыкания регулярно очищайте прибор, избегайте попадания внутрь насекомых.
- Не используйте прибор вблизи взрывчатых веществ и легковоспламеняющихся материалов.
- Не используйте прибор с поврежденным сетевым шнуром или другими повреждениями.
- Не пытайтесь самостоятельно ремонтировать прибор. При возникновении неполадок обращайтесь в ближайший сервисный центр.
- Следите за тем, чтобы сетевой шнур не касался острых кромок и горячих поверхностей.
- Не тяните, не перекручивайте и не наматывайте сетевой шнур вокруг корпуса прибора.
- Прибор следует устанавливать на плоскую ровную поверхность.
- Не устанавливайте индукционную плиту на металлической поверхности.

LÜMME

- Во время работы прибора не кладите на поверхность намагниченные предметы (кредитные карты, часы, радио, аудиокассеты и т.д.), или другие предметы, кроме посуды для приготовления пищи.
- Во время работы прибора не кладите какие-либо предметы между дном посуды для приготовления пищи и поверхностью прибора.
- Материал варочной поверхности хрупкий, будьте аккуратны во время приготовления пищи или чистки плиты. Не ударяйте по варочной поверхности и не давите на нее, При обнаружении трещин на рабочей поверхности немедленно отключите прибор от сети и обратитесь в сервисный центр. Повреждения варочной поверхности, полученные в результате небрежного обращения, не считаются гарантийными.
- Не нагревайте на плите консервные банки – они могут взорваться.
- Во избежание перегрева плиты, не кладите на поверхность плиты фольгу либо любые другие металлические предметы.
- Не перемещайте прибор, пока он полностью не остынет.
- Не дотрагивайтесь до варочной поверхности, некоторое время после использования она остается горячей!
- Ни в коем случае не используйте электрическую плитку для сушки одежды, бумаги или других предметов. Используйте ее только для приготовления продуктов.
- Всегда проверяйте температуру готовой пищи, особенно если она предназначена для детей. Дайте блюду остыть после приготовления.
- Будьте осторожны, используя прибор в присутствии детей.
- Не разрешайте детям пользоваться и играть с прибором.
- Лица с кардиостимуляторами должны находиться от работающей плиты на расстоянии не менее 60 см.

Прибор не предназначен для использования людьми с физическими и психическими ограничениями, не имеющими опыта обращения с данным прибором. В таких случаях пользователь должен быть предварительно проинструктирован человеком, отвечающим за его безопасность.

ПЕРЕД ПЕРВЫМ ИСПОЛЬЗОВАНИЕМ

Распакуйте прибор и удалите с него все этикетки.

Протрите влажной тканью корпус прибора, затем протрите насухо.

ИСПОЛЬЗОВАНИЕ ПРИБОРА

- Установите электрическую плитку на ровную горизонтальную поверхность.
- Во избежание перегрева прибора, не блокируйте его вентиляционные отверстия.
- Расстояние от стен до плиты должно быть не менее 10см.
- Установите подходящую посуду на центр варочной поверхности. Не ставьте пустую посуду. При нагревании пустой кастрюли система защиты от перегрева отключит прибор.

ВЫБОР ПОСУДЫ:

Чтобы индукционная плита работала корректно, необходимо использовать посуду, дно которой обладает ферромагнитными свойствами (притягивает магнит).

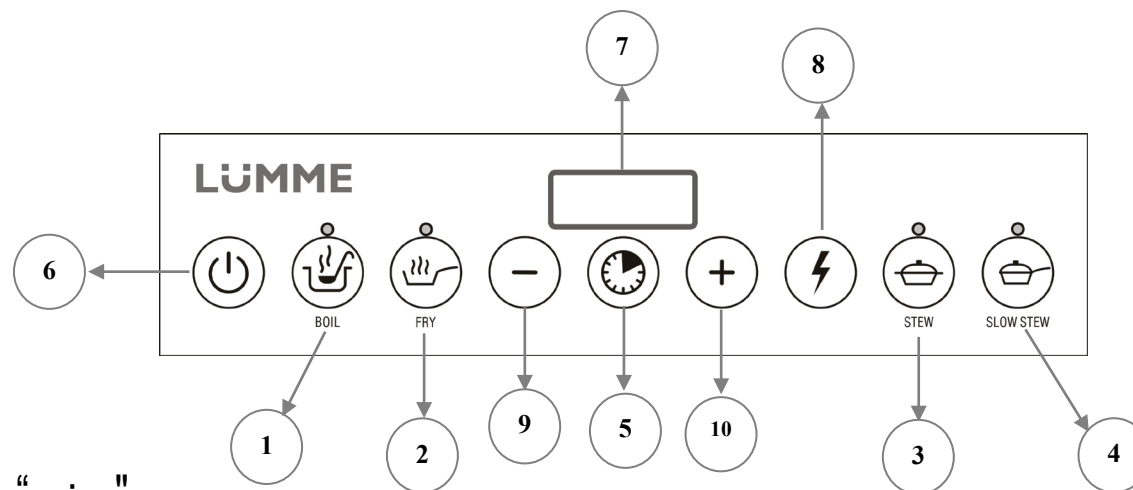
- стальная, чугунная или железная эмалированная посуда;
- специальная посуда для индукционных плит;
- с диаметром дна от 12 до 26 см

ВНИМАНИЕ: Посуда из стекла, керамики, цветных металлов, с дном из алюминия или меди (многослойная металлическая посуда), любая посуда с диаметром дна менее 12 см для использования на индукционной плите **НЕ ПОДХОДИТ!**

LUMME

Панель управления

- (1) Программа «Boil» (Варка)
- (2) Программа «Fry» (Жарка)
- (3) Программа «Stew» (Тушение)
- (4) Программа «Slow stew» (Томление)
- (5) Кнопка таймера автоматического отключения
- (6) Кнопка включения / выключения прибора
- (7) Светодиодный дисплей
- (8) Вывод на дисплей показаний параметров электропитания
- (9) Кнопка уменьшения значений пользовательских настроек
- (10) Кнопка увеличения значений пользовательских настроек



Подключите кабель питания индукционной плитки к сети.

Нажмите кнопку . Прозвучит звуковой сигнал, на экране появится индикация “- -: -”

Прибор имеет четыре автоматические программы приготовления:



Все операции по настройке устройства сопровождаются звуковыми сигналами, пользовательские значения времени, мощности и температуры отображаются на дисплее.

Работу прибора можно остановить в любой момент, нажав кнопку .

BOIL (ВАРКА): Мощность по умолчанию 1600 Вт. Выберите необходимый режим мощности кнопками и от 200 до 2000 Вт. Всего доступно 8 режимов мощности: 200/500/800/1000/1300/1600/1800/2000 Вт.

FRY (ЖАРКА): Температура по умолчанию 240°C. Выберите необходимую температуру приготовления кнопками и от 80 до 270°C. Всего доступно 8 температурных режимов: 80/100/130/160/180/210/240/270°C.

STEW (ТУШЕНИЕ): Мощность по умолчанию 1300 Вт. Ручные установки мощности для этой программы недоступны.

SLOW STEW (ТОМЛЕНИЕ): Мощность по умолчанию 500 Вт. Ручные установки мощности для этой программы недоступны.

УСТАНОВКИ ТАЙМЕРА

После выбора программы приготовления можно установить время ее автоматического отключения с помощью таймера. Для программ «BOIL» (ВАРКА) и «FRY» (ЖАРКА) время автоматического отключения доступно в диапазоне от 10 минут до 3 часов. После запуска любой из этих программ нажмите , на дисплее будет указано минимальное время «0:10».


Установите значение времени, через которое программа должна прекратить работу, нажатием кнопки от 0:10 до 3:00 с шагом в 10 минут. Чтобы уменьшить настройки времени



автоматического отключения нажимайте кнопку , шаг настройки 1 минута. После установки настроек таймера на дисплее начнется обратный отсчет до момента автоматического отключения

LÜMME


запущенной программы. После отключения прибора по таймеру он перейдет в режим ожидания.

Для программ «STEW» (ТУШЕНИЕ) и «SLOW STEW» (ТОМЛЕНИЕ) время автоматического отключения доступно в диапазоне от 30 минут до 24 часов. После запуска любой из этих программ


нажмите  , на дисплее будет указано минимальное время «0:10». на дисплее будет указано минимальное время «0:30». Установите значение времени, через которое программа должна

прекратить работу, нажатием кнопки  от 0:30 до 24:00 с шагом в 30 минут. Чтобы уменьшить настройки времени автоматического отключения нажимайте кнопку  , шаг настройки 1 минута. На дисплее начнется обратный отсчет до момента автоматического отключения запущенной программы. После отключения прибора по таймеру он перейдет в режим ожидания.

Вы можете изменить установленное ранее время в любой момент работы программы, повторив описанную выше последовательность действий. При этом прочие настройки сохраняются без изменений.

Для отключения функции таймера обнулите его настройки - «0:00» на дисплее. Вы можете также просто остановить работу прибора нажатием кнопки  . После повторного включения прибора все настройки мощности, температуры и времени будут восстановлены к заводским значениям по умолчанию.

КОНТРОЛЬ ПАРАМЕТРОВ ЭЛЕКТРОПИТАНИЯ И ПОТРЕБЛЕНИЯ ЭЛЕКТРОЭНЕРГИИ

Для того, чтобы вывести на экран показания о текущем состоянии напряжения в сети питания нажмите кнопку  . Пример информации на дисплее - “2 3.0 V”

ЧИСТКА И УХОД

- Производите регулярную чистку прибора и варочной поверхности. Перед чисткой всегда отключайте прибор от сети питания.
- Дайте прибору полностью остыть.
- Протрите прибор влажной тряпочкой с моющим средством. Не используйте для чистки корпуса и варочной поверхности абразивные средства, органические растворители и агрессивные жидкости. Для чистки варочной поверхности используйте специальные средства для чистки плит со стеклокерамической поверхностью.

ХРАНЕНИЕ И ТРАНСПОРТИРОВКА

Убедитесь в том, что прибор отключен от сети и полностью остыл. Перед тем, как убрать прибор выполните все требования раздела ЧИСТКА и УХОД. Условия хранения: хранить при плюсовой температуре и влажности воздуха не более 80%. Срок хранения – не ограничен. При транспортировке обеспечить сохранность упаковки.

РЕАЛИЗАЦИЯ

Осуществляется согласно общим правилам реализации товаров и оказания услуг и Законом «О защите прав потребителей».

ПРАВИЛА И УСЛОВИЯ УТИЛИЗАЦИИ

Упаковку, руководство пользователя, а также сам прибор необходимо утилизировать в соответствии с местной программой по переработке отходов. Не выбрасывайте такие изделия вместе с обычным бытовым мусором.

ТЕХНИЧЕСКИЕ ХАРАКТЕРИСТИКИ

Электропитание

230 В ~ 50 Гц

ГАРАНТИЯ НЕ РАСПРОСТРАНЯЕТСЯ НА РАСХОДНЫЕ МАТЕРИАЛЫ (ФИЛЬТРЫ, КЕРАМИЧЕСКИЕ И АНТИПРИГАРНЫЕ ПОКРЫТИЯ, РЕЗИНОВЫЕ УПЛОТНИТЕЛИ, И Т. Д.)

Дату изготовления прибора можно найти на серийном номере, расположенном на идентификационном стикере на коробке изделия и/или на стикере на самом изделии. Серийный номер состоит из 13 знаков, 4-й и 5-й знаки обозначают месяц, 6-й и 7-й обозначают год изготовления прибора.

LUMME

Производитель на свое усмотрение и без дополнительных уведомлений может менять комплектацию, внешний вид, страну производства, срок гарантии и технические характеристики модели. Проверьте в момент получения товара.

Срок службы изделия, при эксплуатации продукции в рамках бытовых нужд и соблюдении правил пользования, приведенных в руководстве по эксплуатации, составляет 2 (два) года со дня передачи изделия потребителю. Срок службы установлен в соответствии с действующим законодательством о защите прав потребителей. Изготовитель обращает внимание потребителей, что при соблюдении данных условий, срок службы изделия может значительно превысить указанный изготовителем срок. Срок хранения – неограничен.

Изготовитель:

"Cosmos Far View International Limited". Room 701, 16 apt, Lane 165, Rainbow North Street, Ningbo, China

"Космос Фар Вью Интернешнл Лимитед". Оф. 701, 16 апарт., лейн 165, Рэйнбоу Норс Стрит, Нинбо, Китай

Сделано в Китае



Импортер/ Уполномоченное изготовителем лицо:

ООО "Бриз", Россия, 194156, г. Санкт-Петербург, Большой Сампсониевский пр-кт, дом 93, литер А, помещение 7-Н, офис 5, тел/факс 8(812)325-23-48.

Поставщик-дистрибьютор:

ООО «Валерия», РФ, 188670, Ленинградская область, Всеволожский район, территория ПР Спутник, улица Центральная, строение 58А, помещение 419А, тел/факс 8(812) 325-23-34

Актуальная информация о сервисных центрах размещена на сайте <http://lumme-ru.com/>

GBR USER MANUAL

IMPORTANT SAFETY INSTRUCTIONS

Read this manual carefully before using the appliance and save it for future reference.

- Before first use, check the device specifications and the power supply in your network.
- Use only for domestic purposes according to the instruction manual. It is not intended for industrial use.
- For indoor use only.
- Do not operate any product with damage.
- Keep the power cord away from sharp edges and hot surfaces.
- Do not pull the cord. Always take the socket. Do not reel the cord around the device housing.
- Never attempt to disassemble and repair the item by yourself. If you encounter problems, please contact the nearest customer service center.
- Using accessories or replacement parts that are not recommended or sold by the manufacturer may cause damage to the item.
- Always unplug the item and let it cool down before cleaning and removing parts. Keep unplugged when not in use.
- To avoid electric shock and fire, do not immerse in water or other liquids. If this occurs, immediately unplug it and contact service center for inspection.
- This appliance is not intended for use by persons (including children) with reduced physical, sensory or mental capabilities, or lack of experience and knowledge, unless they have been given supervision or instruction concerning use of the appliance by a person responsible for their safety.
- Do not use near explosives and flammable materials.
- Do not move the appliance until it is completely cool.
- Do not touch the metal parts of the device, because they get very hot during operation.
- Do not use hot plate for drying clothes, papers or other objects. Only use it for cooking.
- Always check the temperature of prepared meals, especially if it is suggested to children. Allow the dish to cool down after cooking.

CLEANING AND MAINTENANCE

- Unplug the appliance from the power supply before cleaning.
- Let the unit cool down completely.
- Wipe external surfaces with a damp cloth with some washing-up liquid. Do not use abrasive detergents, any organic solvent or aggressive chemicals.

SPECIFICATION

Power supply **Producer:** COSMOS FAR VIEW INTERNATIONAL LIMITED-ROOM 701, 16 APT, LANE
230 V ~ 50 Hz 165, RAINBOW NORTH STREET, NINGBO, CHINA
Made in China

WARRANTY DOES NOT COVER SUPPLIES (filters, ceramic and non-stick coating, rubber seals, etc.) Production date is available in the serial number located on the identification sticker on the gift box and/or on sticker on the device. The serial number consists of 13 characters, the 4th and 5th characters indicate the month, the 6th and 7th indicate the year of device production. Producer may change the complete set, appearance, country of manufacture, warranty and technical characteristics of the model without notice. Please check when purchasing device.

ҚАЗ ПАЙДАЛАНУ БОЙЫНША НҰСҚАУЛЫҚ

ҚАУІПСІЗДІК ШАРАЛАРЫ

Аспапты пайдаланар алдында осы нұсқаулықты мұқият оқыңыз және кейін анықтама алу үшін сақтап қойыңыз.

- Алғашқы қосу алдында бұйымның таңбалауында көрсетілген техникалық сипаттамалары жергілікті желіңіздегі электр қоректенуге сәйкес келетінін тексеріңіз.
- Тек тұрмыстық мақсатта пайдаланыңыз. Аспап өнеркәсіпте қолдануға арналмаған.
- Бөлменің сыртында пайдаланбаңыз.
- Жұмыс істеп тұрған аспапты қараусыз қалдырмаңыз.
- Желілік бауы зақымданған немесе басқа зақымдары бар аспапты пайдаланбаңыз.
- Желілік бау өткір шеттер мен ыстық беттерге тимеуін байқаңыз.
- Желілік бауды аспап корпусының айналасына орамаңыз, бұрамаңыз және тартпаңыз.
- Аспапты қоректену желісінен ажыратқанда желілік бауды тартпай, тек ашадан ұстаңыз.
- Аспапты өз бетімен жөндеуге тырыспаңыз. Ақау туындаған жағдайда жақын орналасқан сервистік орталыққа жолығыңыз.
- Кеңес берілмеген қосымша керек-жарақты пайдалансаңыз, қауіп төнуі немесе аспап зақымдануы мүмкін.
- Аспапты тазалау алдында және оны пайдаланбасаңыз ылғи электр желіден ажыратыңыз.
- Электр тоқ соқпау және тұтанбау үшін аспапты суға немесе басқа сұйықтыққа батырмаңыз. Егер бұл бола қалса, оны бірден электр желіден ажыратып, тексеру үшін сервистік орталыққа жолығыңыз.
- Аспап физикалық және психикалық шектеулері бар, осы аспапты пайдалану тәжірибесі жоқ адамдармен (соның ішінде балалармен) пайдаланылуға арналмаған. Бұл жағдайда пайдаланушыны оның қауіпсіздігіне жауап беретін адам алдын ала үйрету керек.
- Аспапты жарылғыш заттар мен жеңіл тұтанатын материалдардың қасында қолданбаңыз.
- Аспап толық суығанша жылжытпаңыз.
- Аспаптың металл бөліктеріне тимеңіз, өйткені олар жұмыс кезінде қатты қызады.
- Ешбір жағдайда электр плиткасын киім, қағаз немесе басқа заттарды кептіру үшін қолданбаңыз. Оны тек тамақ әзірлеу үшін қолданыңыз.
- Дайны тағамның температурасын үнемі тексеріп отырыңыз, әсіресе ол балаларға арналса. Тамақты әзірленген соң суытыңыз.

ТАЗАЛАУ ЖӘНЕ КҮТУ

- Тазалар алдында аспапты электр желісінен міндетті түрде ажыратыңыз.
- Аспапты толық суытыңыз.
- Аспаптың сыртқы беттерін жуу құралы бар сулы шүберекпен сүртіңіз. Тазалау үшін абразивті құралдар, органикалық еріткіштер мен агрессивті сұйықтықтар қолданбаңыз.

ТЕХНИКАЛЫҚ СИПАТТАМАЛАРЫ

Электр қоректену **Өндіруші зауыт:** COSMOS FAR VIEW INTERNATIONAL LIMITED-
ROOM 701, 16 APT, LANE 165, RAINBOW NORTH STREET,
NINGBO, CHINA
Қытайда жасалған

КЕПІЛДІК ШЫҒЫН МАТЕРИАЛДАРЫНА (СҮЗГІЛЕР, КЕРАМИКАЛЫҚ ЖӘНЕ КҮЮГЕ ҚАРСЫ ЖАБЫНДЫЛАР, РЕЗИНА НЫҒЫЗДАУЫШТАР МЕН БАСҚАЛАР) ТАРАЛМАЙДЫ.

Аспап жасалу күнін бұйым қорабындағы сәйкестендіру стикерінде және/немесе бұйымның өзіндегі стикерде табуға болады. Сериялық нөмір 13 белгіден тұрады, 4-ші және 5-ші белгі аспаптың жасалу айын, 6-шы және 7-ші белгі жылын білдіреді.

Өндіруші аспаптың дизайны мен техникалық сипаттамаларын алдын ала ескетпей өзгерту құқығын өзінде қалдырады.

ВЕЛ ИНСТРУКЦИЯ ПА ЭКСПЛУАТАЦИЯ

МЕРЫ БЯСПЕКИ

Ўважліва прачытайце дадзеную інструкцыю перад эксплуатацыяй прыбора і захаваетце яе для інфармацыі ў далейшым.

Перад першапачатковым уключэннем праверце, ці адпавядаюць тэхнічныя характарыстыкі выраба, пазначаныя на маркіроўцы, электрасілкаванню ў Вашай лакальнай сетцы.

Выкарыстоўвайце толькі ў побытавых мэтах. Прыбор не прызначаны для прамысловага ўжывання.

Не выкарыстоўвайце па-за памяшканнямі.

Не пакідайце працуючы прыбор без нагляду.

Не выкарыстоўвайце прыбор з пашкоджаным сеткавым шнуром ці іншымі пашкоджаннямі.

Сачыце, каб сеткавы шнур не кранаўся вострых кантаў ці гарачых паверхняў.

Не цягніце, не перакручвайце і не намотвайце сеткавы шнур вакол корпуса прыбора.

Падчас адключэння прыбора ад сеткі сілкавання не цягніце за сеткавы шнур, бярыцеся толькі за відэлец.

Не спрабуйце самастойна рамантаваць прыбор. Пры ўзнікненні непаладак звяртайцеся ў найбліжэйшы сэрвісны цэнтр.

Выкарыстанне не рэкамендаваных дадатковых прыладаў можа быць небяспечным ці прывесці да пашкоджання прыбора.

Заўсёды адключайце прыбор ад электрасеткі перад чысткай, а таксама калі Вы ім не карыстаецеся.

УВАГА: Не выкарыстоўвайце прыбор паблізу ваннаў, ракавін ці іншых ёмістасцяў, запоўненых вадой.

Дзеля пазбягання паразы электрычным токам і ўзгарання, не апускайце прыбор у ваду ці іншыя вадкасці. Калі гэта адбылося, неадкладна адключыце яго ад электрасеткі і звернецеся ў сэрвісны цэнтр для праверкі.

Прыбор не прызначаны для выкарыстання людзьмі з фізічнымі і псіхічнымі абмежаваннямі (у тым ліку дзецьмі), якія не маюць досведу карыстання дадзеным прыборам. У такіх выпадках карыстальнік павінен быць папярэдне праінструктаваны чалавекам, які адказвае за яго бяспеку.

ТЭХНІЧНЫЯ ХАРАКТАРЫСТЫКІ

Электрасілкаванне **Завод-вытворца:** COSMOS FAR VIEW INTERNATIONAL LIMITED-ROOM
230 В ~ 50 Гц 701, 16 APT, LANE 165, RAINBOW NORTH STREET, NINGBO, CHINA

Дату вытворчасці прыбора можна знайсці на серыйным нумары, размешчаным на ідэнтыфікацыйным стыкеры на скрынцы выраба і/ці на стыкеры на самым вырабе. Серыйны нумар складаецца з 13 знакаў, 4-ы і 5-ы знакі паказваюць месяц, 6-ы і 7-ы паказваюць год выраба прыбора. Вытворца пакідае за сабой права змяняць дызайн і тэхнічныя характарыстыкі прыбора без папярэдняга апавяшчэння.